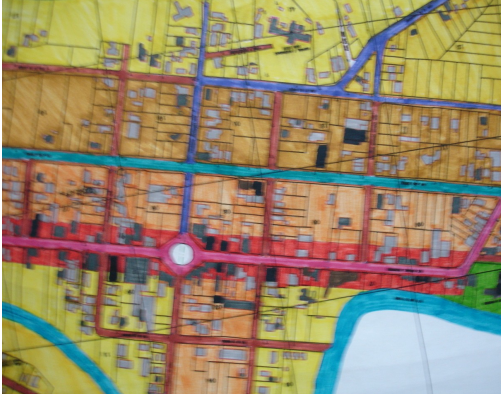




1. MUNICÍPIO: Taió DENOMINAÇÃO: Casa Adele Glatz ENDEREÇO: Avenida Luiz Bertoli URBANO (x) RURAL ( )						2.
4. ENTORNO: HOMOGÊNEO DE ÉPOCA ( ) OBS.: HETEROGÊNEO ( ) DESCARACTERIZADO (x)						3. TIPOLOGIA Imigração Germânica
6. FACHADA PRINCIPAL: DATAÇÃO: 1944 MATERIAL PREDOMINANTE: tijolo maciço						5. USO ATUAL: Futura casa da Cultura DESOCUPADO (x) RUÍNA ( )
Aber. Verga.	RETA	A. ABAT.	A. PLENO	A. OGIVAL	OUTROS	9. ESTRUTURA: Tijolo Auto portante
JANELA	x					
PORTA	x					
8. COBERTURA: Nº DE ÁGUAS: 4 COM BEIRAL (x) COM PLATIBANDA ( )			Telha CANAL Telha FRANCESA Telha de ZINCO Plana Germânica			
10. OUTROS ELEMENTOS EXTERNOS: Esta venha ser uma evolução no estilo da emigração germânica onde ela ganha 2 pavimentos e incorpora um Baywindow que dá um ar de castelo europeu.						11. SITUAÇÃO 
12. OBSERVAÇÕES: Telhado bangalo						
13. FOTO: 						14. IMPLANTAÇÃO: 
						15. TRATAMENTO DA ÁREA EXTERNA:
						DATA: 28/09/2006 16. PESQUISADOR: ARQ. Christopher

**17. DENOMINAÇÃO:**

Igreja matriz

**18. DADOS HISTÓRICOS:**

O prédio foi doado ao município pelo sr. Bruno Heidrich neto de Erna Heidrich, destinado a criação da casa da cultura Adele Glatz.

**FONTE:**

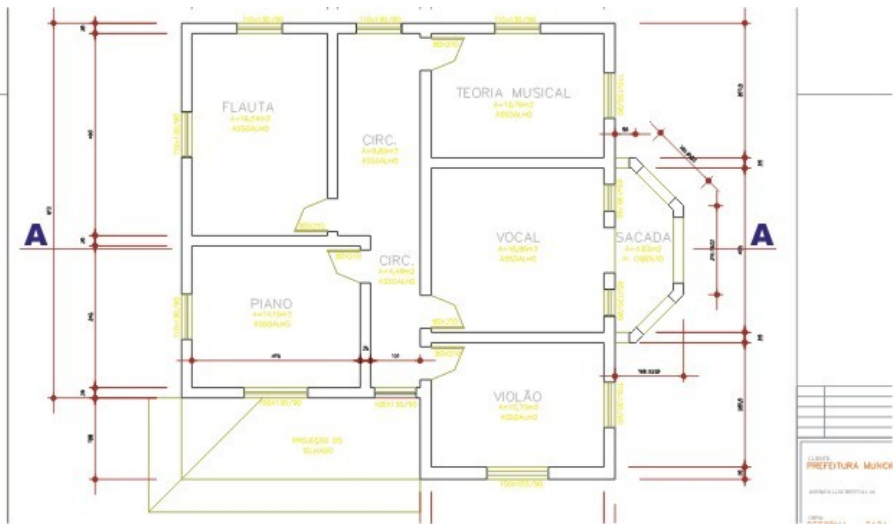
19. PROPRIETÁRIO: Bruno Heidrich

ENDEREÇO: Centro de Taió

20. COMPART.	PISO	PAREDE	FORRO	COMPARTIM.	PISO	PAREDE	FORRO
21. PORTAS:	MATERIAL	BANDEIRAS	JANELAS:	MATERIAL	BANDEIRAS	OUTROS VÃOS:	
22. ESCADAS:	DEGRAU	GUARD.CORP.	CORRIMÃO	23. MOBILIÁRIO SIGNIFICATIVO:			

**25. OBSERVAÇÕES**

24. PLANTAS



26. ÁREA DO TERRENO:

27. ÁREA DA CONSTRUÇÃO:

DATA:

28. PESQUISADOR: